



Corso Settimanale  
FULL-IMMERSION

# IL CORSO TEORICO PRATICO DI ENDODONZIA CLINICA

*Dr. Claudio Farnararo - Dr. Francesco Piras  
Dr. Riccardo Becciani*



7 - 11 Novembre 2017

*Florence*

Sirona Dental Center

## OBIETTIVI DEL CORSO

L'Endodonzia moderna si basa su principi di minimal intervention volti a preservare l'integrità dell'elemento trattato nelle fasi che vanno dall'esecuzione della cavità d'accesso fino all'otturazione canalare e al completamento con il restauro Post-endodontico.

I partecipanti avranno modo di apprendere ed eseguire le principali e più moderne tecniche in tema di strumentazione ed otturazione canalare con particolare attenzione rivolta alla diagnosi e al piano di trattamento.

## A CHI SI RIVOLGE

Il corso si rivolge a tutti gli Odontoiatri desiderosi di fare un salto di qualità nella loro Endodonzia quotidiana per renderla un'attività semplice e remunerativa, ottenendo fin da subito dei risultati clinici ottimali, ripetibili e predicibili.

## BIOGRAFIA DEI DOCENTI

### DR. CLAUDIO FARNARARO



*Laureato in Odontoiatria e Protesi Dentaria presso l'Università degli Studi di Firenze.*

*Ha conseguito la specializzazione in Chirurgia Odontostomatologica presso l'Università degli Studi di Firenze. Educatore certificato Mallefer dal 2012.*

*Socio della Società Italiana di Endodonzia.*

*Fondatore del centro corsi [www.dental-art.education](http://www.dental-art.education). Professore a contratto anno 2015 presso la Seconda Università degli studi di Napoli. Esercita la libera professione a Napoli e provincia occupandosi di Endodonzia Microscopica.*

### DR. FRANCESCO PIRAS



*Laureato in Odontoiatria e Protesi Dentaria presso l'Università degli Studi di Firenze. Ha conseguito il "Master Post-Universitario di II livello in Micro-Endodonzia Clinica e Chirurgica" presso l'Università degli Studi di Torino Dental School, Direttore Prof. Elio Berutti.*

*Socio della Società Italiana di Endodonzia.*

*Educatore certificato Mallefer dal 2014.*

*Clinical assistant professor Master di Microendodonzia Clinica e chirurgica Università di Torino anno 2016.*

*Esercita la libera professione a Firenze e provincia occupandosi di Endodonzia Microscopica.*

## BIOGRAFIA DEI DOCENTI

### DR. RICCARDO BECCIANI



*Il Dr. Riccardo Becciani si è laureato a Firenze nel 1983 con 110 e lode e si è specializzato a Siena nel 1989. Dal '92 al '96 ha insegnato come docente di Endodonzia presso la Scuola di Specializzazione dell'Università di Siena. Dal 2002 al 2006 è stato professore a contratto presso l'Università degli studi di Siena nel corso integrativo di Estetica e tecniche adesive in pedodonzia. Autore di numerose pubblicazioni scientifiche concernenti l'endodonzia e l'odontoiatria conservativa.*

*Ha collaborato con il Dr. Fradeani nella stesura del testo **Riabilitazione Estetica in protesi fissa, Vol.2.***

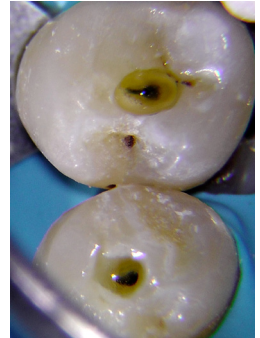
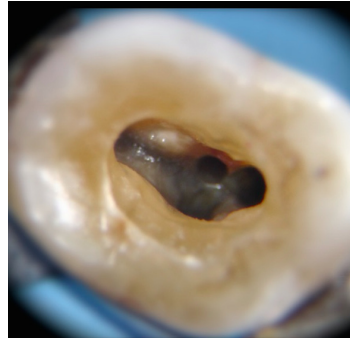
*Socio attivo della Società Italiana di Endodonzia, dell'Accademia Italiana di Conservativa e della Accademia Italiana di odontoiatria Estetica (IAED).*

*È il segretario culturale de "Il Giglio aggiornarsi a Firenze" Relatore a numerosi corsi e congressi in Italia e all'estero, il Dr. Becciani da diversi anni si occupa di argomenti come la biomeccanica del dente trattato endodonticamente, l'odontoiatria adesiva ricostruttiva e l'odontoiatria estetica con particolare attenzione all'utilizzo delle ceramiche integrali.*

# 1 GIORNATA

7 NOVEMBRE 2017

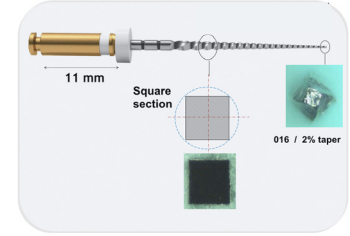
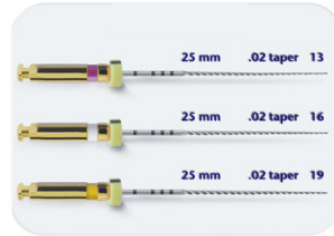
- 08.45 Registrazione dei partecipanti
- 09.00 Indicazioni alla terapia endodontica
- 09.30 La patologia pulpare e periradicolare, la gestione delle urgenze
- 10.00 Diagnosi e Radiologia endodontica
- 11.00 Break
- 11.30 L'isolamento del campo operatorio
- 12.00 Anatomia endodontica e apertura della cavità d'accesso con strumenti rotanti e punte ultrasoniche
- 13.15 Discussione
- 13.30 Lunch
- 14.30 **SESSIONE PRATICA**  
Accesso endodontico e rifinitura con punte ultrasoniche
- 18.00 Conclusioni e chiusura dei lavori



# 2 GIORNATA

8 NOVEMBRE 2017

- 08.45 Registrazione dei partecipanti
- 09.00 Principi biologici e meccanici della sagomatura
- 09.30 Classificazione degli strumenti endodontici
- 10.00 Caratteristiche degli strumenti in Ni-Ti
- 11.00 Break
- 11.30 Come prevenire la frattura degli strumenti meccanici Ni-Ti
- 12.30 Il canal scouting e le lunghezze di lavoro
- 13.15 Discussione
- 13.30 Lunch
- 14.30 I rivelatori elettronici d'apice. Glidepath manuale e meccanico. Sagomatura dei canali: dal sistema Protaper ai nuovi Protaper Next. Gli strumenti reciprocanti, il sistema Wave-one Gold
- 16.30 **SESSIONE PRATICA**  
Esercizi di sagomatura canalare
- 18.00 Conclusioni e chiusura dei lavori



# 3 GIORNATA

9 NOVEMBRE 2017

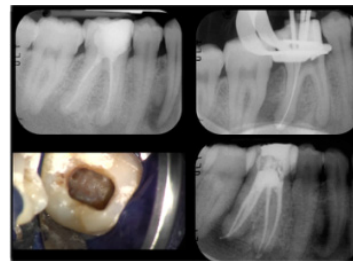
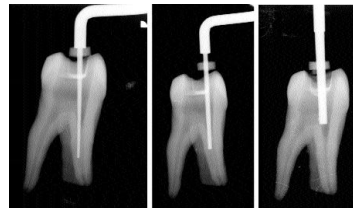

08.45 Registrazione dei partecipanti

- 09.00
- Moderne tecniche di detersione e irrigazione canalare
  - Principi biologici dell'otturazione canalare
  - Materiali e strumenti da otturazione
  - Condensazione verticale della guttaperca: indicazioni e tecnica
  - Onda continua di condensazione: system B down-packing a backfilling con guttaperca termoplastica
  - Thermafil e guttacore: indicazioni e tecnica di utilizzo

13.30 Lunch

14.30 **SESSIONE PRATICA**  
Esercizi di otturazione canalare con tecniche di compattazione verticale e carrier based

18.00 Conclusioni e chiusura dei lavori



# 4 GIORNATA

10 NOVEMBRE 2017

08.45 Registrazione dei partecipanti

## SESSIONE PRATICA

09.00 Esecuzione da parte dei partecipanti delle tecniche di sagomatura, detersione e otturazione canalare apprese durante le giornate precedenti con l'utilizzo del Microscopio Operatorio

13.30 Lunch

14.30 Ripresa dei lavori

18.00 Conclusioni e chiusura dei lavori





## 5 GIORNATA

11 NOVEMBRE 2017



Dr. Riccardo Becciani

- 08.45 Registrazione dei partecipanti
- 09.00 Restauro del dente trattato endodonticamente: differenze con il dente vitale
- 10.00 Tecniche di restaurativa e materiali
- 11.00 Break
- 11.30 Il restauro protesico con il perno. L'importanza del sigillo coronale
- 13.15 Discussione
- 13.30 Lunch
- 14.30 **SESSIONE PRATICA**  
Esercizi di restaurativa post-endodontica
- 18.00 Conclusioni e chiusura dei lavori



## SEDE DEL CORSO

Sirona Dental Center Firenze  
Via Panciatichi,14  
50141 Firenze  
(a 500 metri dalla Stazione Rifredi di Firenze)

## ISCRIZIONE

Il Corso è a numero chiuso ed è riservato a 12 partecipanti.  
**Costo d'iscrizione € 1.950,00 (IVA inclusa)**

L'iscrizione comprende:

- partecipazione ai lavori
- kit congressuale
- attestato di partecipazione
- break

## MATERIALE OBBLIGATORIO PER LA PARTE PRATICA:

- SONDA DG 16, ESCAVATORE PICCOLO, PINZETTA, FORBICINE E BISTURI MONOUSO
- CAMICE (ANCHE MONOUSO)
- MANIPOLO ANELLO ROSSO
- NITIFLEX 25-30-35-40-45-50
- DENTI ESTRATTI CONSERVATI IN FISIOLÓGICA (POSSIBILMENTE NON TERZI MOLARI)
- KIT DI FRESE DI ACCESSO DENTAL-ART  
(Sig. Biagio Formicola 338 8570540)

PER INFORMAZIONI CONTATTARE LA  
SEGRETERIA ORGANIZZATIVA



**MCR Conference Srl**

Via Finlandia, 26 - 50126 Firenze  
Tel. 055 4364475 Fax 055 4222505  
info@mcrconference.it  
www.mcrconference.it



#MCRCONFERENCE

CON IL SUPPORTO NON CONDIZIONATO DI

